

ITALIA - EUROPA

NEXT GENERATION UE - PNRR

OBIETTIVI RELAZIONE

1. ILLUSTRARE LA STRUTTURA E LE MISSIONI DEL PNRR

2. I PREREQUISITI: RIFORME E STRUTTURA TECNICO-ORGANIZZATIVA

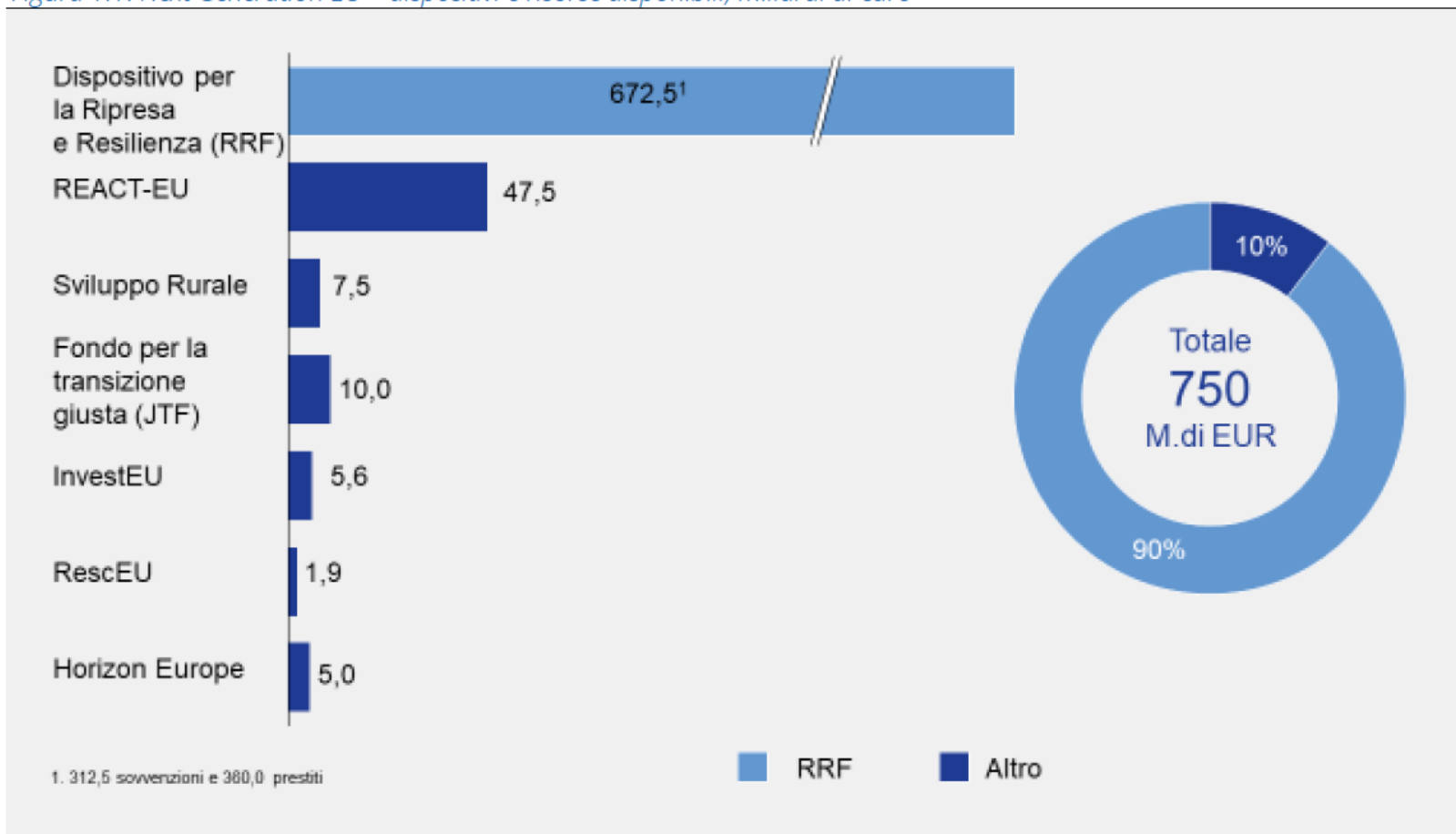
3. A CHE PUNTO SIAMO

4. RICADUTE SUL TERRITORIO

N.B: LIBERA RIELABORAZIONE DI DOCUMENTI PUBBLICI: RELAZIONE GOVERNO SU PNRR 31/12/2021 E ITALIADOMANI.GOV.IT

EUROPA: NEXT GENERATION EU & RRF

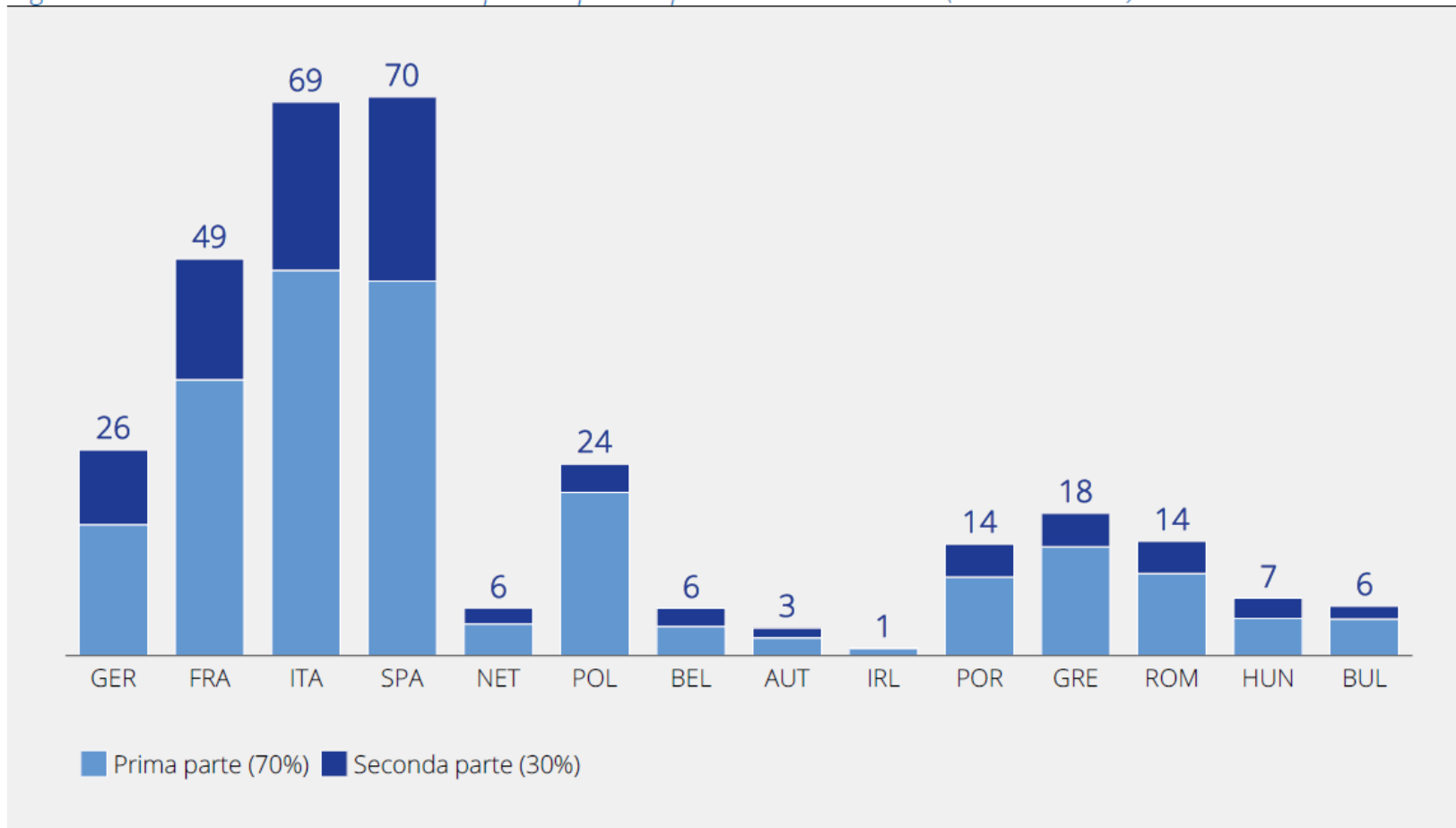
Figura 1.1: Next Generation EU – dispositivi e risorse disponibili, miliardi di euro



Fonte: Commissione europea

EUROPA: SOVVENZIONI PNRR PER PAESE


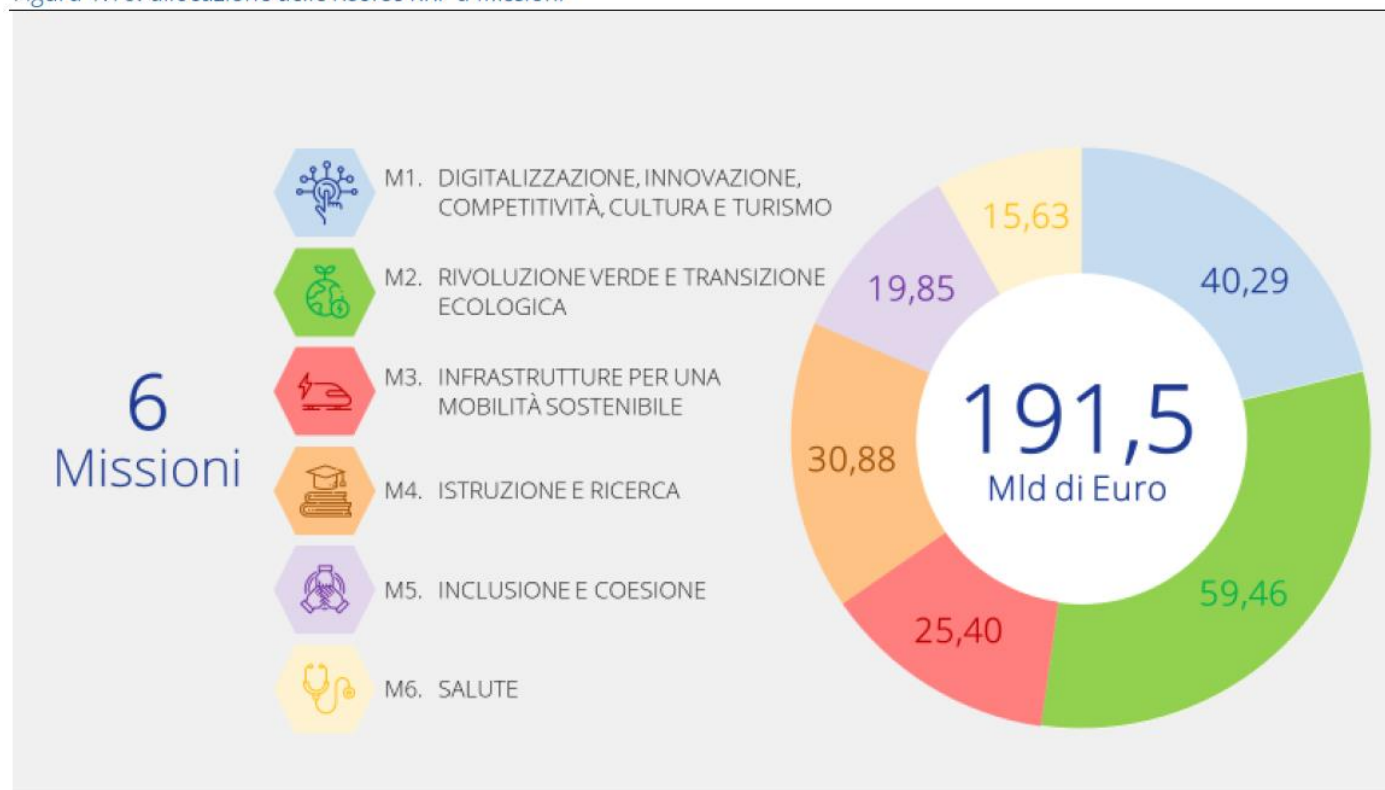
Figura 1.2: Allocationsoventzioni del dispositivo per la Ripresa e Resilienza – RRF (miliardi di euro)



Fonte: Commissione europea

ITALIA: IL PNRR

Figura 1.10: allocazione delle risorse RRF a Missioni






DI CUI CIRCA 70MLD € DI SOVVENZIONI E
122MLD € A TASSO AGEVOLATO

PNRR: MISSIONI & MLD € (1/2)

TAVOLA 1.1: COMPOSIZIONE DEL PNRR PER MISSIONI E COMPONENTI (MILIARDI DI EURO)

 M1. DIGITALIZZAZIONE, INNOVAZIONE, COMPETITIVITÀ, CULTURA E TURISMO	PNRR (a)	React EU (b)	Fondo complementare (c)	Totale (d)=(a)+(b)+(c)
M1C1 - DIGITALIZZAZIONE, INNOVAZIONE E SICUREZZA NELLA PA	9,72	0,00	1,40	11,12
M1C2 - DIGITALIZZAZIONE, INNOVAZIONE E COMPETITIVITÀ NEL SISTEMA PRODUTTIVO	23,89	0,80	5,88	30,57
M1C3 - TURISMO E CULTURA 4.0	6,68	0,00	1,45	8,13
Totale Missione 1	40,29	0,80	8,73	49,82
 M2. RIVOLUZIONE VERDE E TRANSIZIONE ECOLOGICA	PNRR (a)	React EU (b)	Fondo complementare (c)	Totale (d)=(a)+(b)+(c)
M2C1 - AGRICOLTURA SOSTENIBILE ED ECONOMIA CIRCOLARE	5,27	0,50	1,20	6,97
M2C2 - TRANSIZIONE ENERGETICA E MOBILITÀ SOSTENIBILE	23,78	0,18	1,40	25,36
M2C3 - EFFICIENZA ENERGETICA E RIQUALIFICAZIONE DEGLI EDIFICI	15,36	0,32	6,56	22,24
M2C4 - TUTELA DEL TERRITORIO E DELLA RISORSA IDRICA	15,05	0,31	0,00	15,36
Totale Missione 2	59,46	1,31	9,16	69,93
 M3. INFRASTRUTTURE PER UNA MOBILITÀ SOSTENIBILE	PNRR (a)	React EU (b)	Fondo complementare (c)	Totale (d)=(a)+(b)+(c)
M3C1 - RETE FERROVIARIA AD ALTA VELOCITÀ/CAPACITÀ E STRADE SICURE	24,77	0,00	3,20	27,97
M3C2 - INTERMODALITÀ E LOGISTICA INTEGRATA	0,63	0,00	2,86	3,49
Totale Missione 3	25,40	0,00	6,06	31,46

PNRR: MISSIONI & MLD € (2/2)

 M4. ISTRUZIONE E RICERCA	PNRR (a)	React EU (b)	Fondo complementare (c)	Totale (d)=(a)+(b)+(c)
M4C1 - POTENZIAMENTO DELL'OFFERTA DEI SERVIZI DI ISTRUZIONE: DAGLI ASILI NIDO ALLE UNIVERSITÀ	19,44	1,45	0,00	20,89
M4C2 - DALLA RICERCA ALL'IMPRESA	11,44	0,48	1,00	12,92
Totale Missione 4	30,88	1,93	1,00	33,81
 M5. INCLUSIONE E COESIONE	PNRR (a)	React EU (b)	Fondo complementare (c)	Totale (d)=(a)+(b)+(c)
M5C1 - POLITICHE PER IL LAVORO	6,66	5,97	0,00	12,63
M5C2 - INFRASTRUTTURE SOCIALI, FAMIGLIE, COMUNITÀ E TERZO SETTORE	11,22	1,28	0,34	12,84
M5C3 - INTERVENTI SPECIALI PER LA COESIONE TERRITORIALE	1,98	0,00	2,43	4,41
Totale Missione 5	19,86	7,25	2,77	29,88
 M6. SALUTE	PNRR (a)	React EU (b)	Fondo complementare (c)	Totale (d)=(a)+(b)+(c)
M6C1 - RETI DI PROSSIMITÀ, STRUTTURE E TELEMEDICINA PER L'ASSISTENZA SANITARIA TERRITORIALE	7,00	1,50	0,50	9,00
M6C2 - INNOVAZIONE, RICERCA E DIGITALIZZAZIONE DEL SERVIZIO SANITARIO NAZIONALE	8,63	0,21	2,39	11,23
Totale Missione 6	15,63	1,71	2,89	20,23
TOTALE	191,5	13,0	30,6	235,1

I totali potrebbero non coincidere a causa degli arrotondamenti.

PREREQUISITI: LE RIFORME

1) LE RIFORME ORIZZONTALI:

- PUBBLICA AMMINISTRAZIONE:
 - ✓ ACCESSO
 - ✓ BUONA AMMINISTRAZIONE
 - ✓ COMPETENZE
 - ✓ DIGITALIZZAZIONE
- GIUSTIZIA:
 - ✓ FATTORE TEMPO AL CENTRO
 - ✓ ORGANIZZAZIONE: UFFICIO DEL PROCESSO
 - ✓ PROCESSO CIVILE
 - ✓ GIUSTIZIA TRIBUTARIA
 - ✓ PROCESSO & SISTEMA SANZIONATORIO
 - ✓ ORDINAMENTO GIUDIZIARIO

2) LE RIFORME ABILITANTI

- SEMPLIFICAZIONE:
 - ✓ DELLA LEGISLAZIONE
 - ✓ DEI CONTATTI PUBBLICI
 - ✓ NORMATIVE AMBIENTALI
 - ✓ EDILIZIA E URBANISTICA
 - ✓ REVISIONE NORME ANTI-CORRUZIONE
 - ✓ DIGITALIZZAZIONE GARE PUBBLICHE
 - ✓ REVISIONE E VALUTAZIONE SPESA
- CONCORRENZA:
 - ✓ GESTIONE INFRASTRUTTURE STRATEGICHE (TLC, PORTI, RETI ELETTRICHE)
 - ✓ RIDURRE BARRIERE ALL'ENTRATA
 - ✓ ANTITRUST
 - ✓ VIGILANZA MERCATO E CONFORMITA' PRODOTTI

3) ALTRE RIFORME:

- FISCALITA' E FEDERALISMO
- NATALITA' E FAMILY ACT
- LAVORO
- PRESTAZIONI ASSISTENZIALI

PREREQUISITI: ORGANIZZAZIONE & COMPETENZE PER PNRR

- STRUTTURA DI COORDINAMENTO CENTRALE PRESSO MINISTERO DELL'ECONOMIA RESPONSABILE DI:
 - I. SUPERVISIONE PIANO
 - II. RICHIESTE DI PAGAMENTO ALLA COMMISSIONE EUROPEA A FRONTE DEL RAGGIUNGIMENTO OBIETTIVI DI TEMPO E RISULTATO
 - III. STRUTTURA DI VALUTAZIONE E CONTROLLO
- AMMINISTRAZIONI RESPONSABILI DI:
 - I. INVESTIMENTI
 - II. SINGOLE RIFORME
 - III. REDICONTAZIONE
- STRUTTURE TASK FORCE PER SUPPORTO AD ENTITA' TERRITORIALI

→ PREVISIONE DI CIRCA 1.000 RISORSE QUALIFICATE

RISULTATI PREVISTI:

- 1) ANNO 2026 → PIL +3,6 % VS TENDENZIALE
- 2) ANNO 2024-2026 → OCCUPAZIONE +3,2% VS TENDENZIALE
- 3) MIGLIORAMENTO INDICATORI DI: DIVARIO REGIONALI, OCCUPAZIONE FEMMINILE, OCCUPAZIONE GIOVANILE

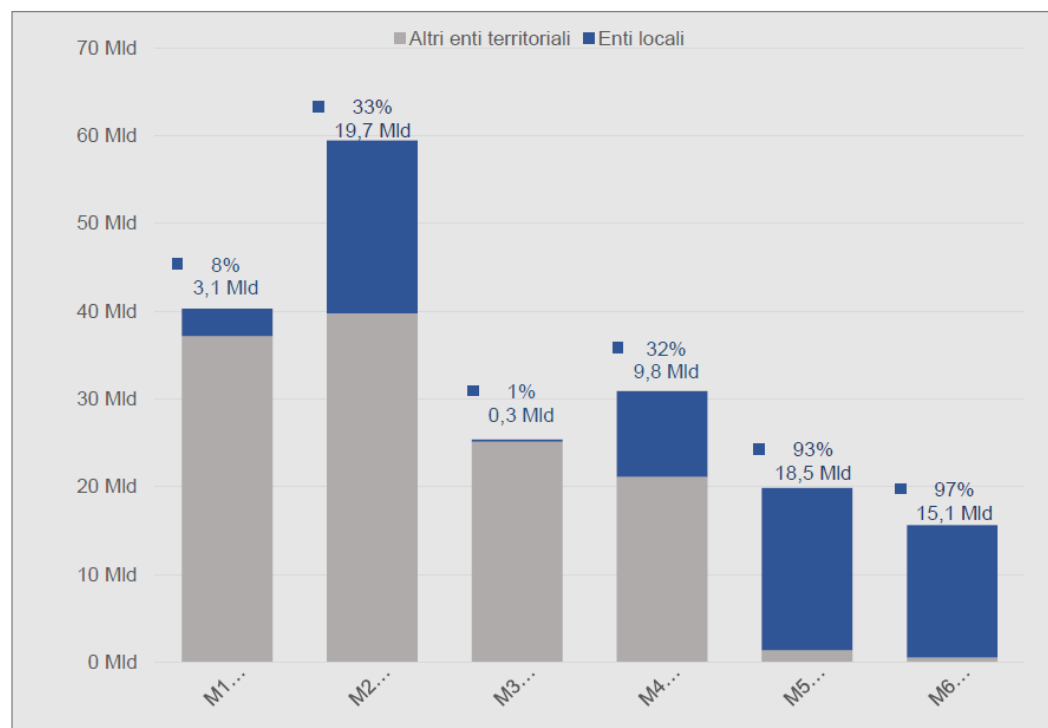
A CHE PUNTO SIAMO (MARZO 2022)

Tabella 1: Scadenze e obiettivi delle rate del PNRR

	Scadenza	Obiettivi o Risultati	Importo lordo (miliardi di euro)	Erogazioni (miliardi di euro)
Prefinanziamento	13/08/2021			24,9
Prima rata	31/12/2021	51	24,1	21,0
Seconda rata	30/06/2022	47	24,1	21,0
Terza rata	31/12/2022	55	21,8	19,0
Quarta rata	30/06/2023	27	18,4	16,0
Quinta rata	31/12/2023	69	20,7	18,0
Sesta rata	30/06/2024	31	12,6	11,0
Settima rata	31/12/2024	58	21,3	18,5
Ottava rata	30/06/2025	20	12,6	11,0
Nona rata	31/12/2025	49	14,9	13,0
Decima rata	30/06/2026	113	20,8	18,1
Totale		520	191,5	191,5

IL TERRITORIO

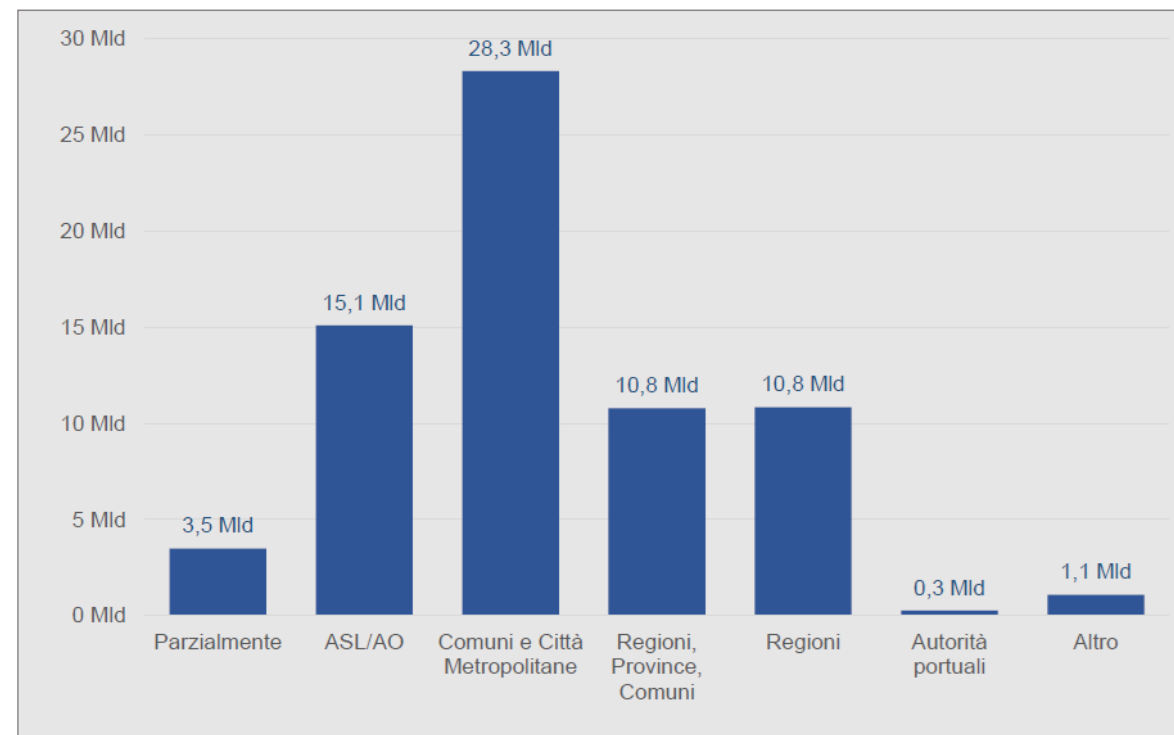
Figura 3. Stima delle risorse PNRR destinate agli enti territoriali per missione (in miliardi di euro e in percentuale sul totale della missione)



Fonte: Stime Ministero dell'economia e delle finanze

¹⁰ La stima del 36 per cento include anche le risorse che sono destinate agli enti territoriali gestite centralmente, come quelle relative ad alcune misure di digitalizzazione della Pubblica amministrazione della componente MIC1.

Figura 4. Stima delle risorse PNRR per tipologia di ente territoriale (in miliardi di euro)



Fonte: Stime Ministero dell'economia e delle finanze



GRAZIE
